


CUARTO AVANCE DE GESTIÓN FINANCIERA 2016
 Estado Analítico del Activo
 Del 1 de Enero al 31 de Diciembre de 2016
 (En Pesos)


SISTEMA PARA EL DESARROLLO INTEGRAL DE LA FAMILIA

Ente Público:	1	2	3	4	5
Concepto	Saldo Inicial	Cargos del Periodo	Abonos del Periodo	Saldo Final	Variación del Periodo
				4=(1+2-3)	(4-1)
ACTIVO	105,451,291	4,330,970	25,107,031	84,675,230	-20,776,061
Activo Circulante	8,173,472	931,419	0	9,104,891	931,419
Efectivo y Equivalentes	2,055,532	93,242		2,148,774	93,242
Derechos a Recibir Efectivo o Equivalentes	5,515,594	647,343		6,162,937	647,343
Derechos a Recibir Bienes o Servicios	0	0		0	0
Inventarios	0	0		0	0
Almacenes	514,282	190,834		705,116	190,834
Estimación por Pérdida o Deterioro de Activos Circulantes	0	0		0	0
Otros Activos Circulantes	88,064	0		88,064	0
Activo No Circulante	97,277,819	3,399,551	25,107,031	75,570,339	-21,707,480
Inversiones Financieras a Largo Plazo	0	0		0	0
Derechos a Recibir Efectivo o Equivalentes a Largo Plazo	0	0		0	0
Bienes Inmuebles, Infraestructura y Construcciones en Proceso	90,023,632	3,368,120		93,391,752	3,368,120
Bienes Muebles	7,187,267	31,431		7,218,698	31,431
Activos Intangibles	0	0		0	0
Depreciación, Deterioro y Amortización Acumulada de Bienes	0	0	25,040,111	-25,040,111	-25,040,111
Activos Diferidos	66,920	0	66,920	0	-66,920
Estimación por Pérdida o Deterioro de Activos no Circulantes	0	0		0	0
Otros Activos no Circulantes	0	0		0	0


Bajo protesta de decir verdad declaramos que los Estados Financieros y sus Notas, son razonablemente correctos y son responsabilidad del emisor



CECILIA AVILES SUAREZ
 REPRESENTANTE GENERAL



ANA MARIA CONTRENAS CRUZ
 SUBDIRECTORA ADMINISTRATIVA



MARISOL GARCIA RUIZ
 CONTADOR(A)