


CUENTA PÚBLICA 2016
Estado de Actividades
Del 01 de Enero al 31 de Diciembre de 2016 y 2015
(En Pesos)


Ente Público: _____


SISTEMA PARA EL DESARROLLO INTEGRAL DE LA FAMILIA

Concepto	2016	2015	Concepto	2016	2015
INGRESOS Y OTROS BENEFICIOS NOTA 1			GASTOS Y OTRAS PÉRDIDAS		
Ingresos de la Gestión	15,016,083	8,802,731	Gastos de Funcionamiento NOTA 4	87,315,088	85,760,018
Impuestos	0	0	Servicios Personales	65,613,471	63,785,056
Cuotas y Aportaciones de Seguridad Social	0	0	Materiales y Suministros	7,752,893	7,154,433
Contribuciones de Mejoras	0	0	Servicios Generales	13,948,724	14,820,529
Derechos	0	0	Transferencia, Asignaciones, Subsidios y Otras Ayudas NOTA 4	11,199,708	3,080,190
Productos de Tipo Corriente	15,016,083	8,802,731	Transferencias Internas y Asignaciones al Sector Público	0	0
Aprovechamientos de Tipo Corriente	0	0	Transferencias al Resto del Sector Público	0	0
Ingresos por Venta de Bienes y Servicios	0	0	Subsidios y Subvenciones	1,910,018	1,675,067
Ingresos no Comprendidos en las Fracciones de la Ley de Ingresos Causados en Ejercicios Fiscales Anteriores Pendientes de Liquidación o Pago	0	0			
			Ayudas Sociales	9,289,690	1,405,123
Participaciones, Aportaciones, Transferencias, Asignaciones, Subsidios y Otras Ayudas NOTA 2	87,709,197	80,331,589	Pensiones y Jubilaciones	0	0
Participaciones y Aportaciones	6,678,807	3,289,446	Transferencias a Fideicomisos, Mandatos y Contratos Análogos	0	0
Transferencia, Asignaciones, Subsidios y Otras ayudas	81,030,390	77,042,143	Transferencias a la Seguridad Social	0	0
			Donativos	0	0
Otros Ingresos y Beneficios NOTA 3	325,021	475,064	Transferencias al Exterior	0	0
Ingresos Financieros	325,021	475,064			
Incremento por Variación de Inventarios	0	0	Participaciones y Aportaciones	0	0
Disminución del Exceso de Estimaciones por Pérdida o Deterioro u Obsolescencia	0	0	Participaciones	0	0
Disminución del Exceso de Provisiones	0	0	Aportaciones	0	0
Otros Ingresos y Beneficios Varios	0	0	Convenios	0	0
Total de Ingresos y Otros Beneficios	103,050,301	89,609,384			
			Intereses, Comisiones y Otros Gastos de la Deuda Pública	0	0
			Intereses de la Deuda Pública	0	0
			Comisiones de la Deuda Pública	0	0
			Gastos de la Deuda Pública	0	0
			Costo por Coberturas	0	0
			Apoyos Financieros	0	0
			Otros Gastos y Pérdidas Extraordinarias	2,202,935	172,915
			Estimaciones, Depreciaciones, Deterioros, Obsolescencia y Amortizaciones	2,100,808	0
			Provisiones	0	0
			Disminución de Inventarios	0	0
			Aumento por Insuficiencia de Estimaciones por Pérdida o Deterioro y Obsolescencia	0	0
			Aumento por Insuficiencia de Provisiones	0	0
			Otros Gastos NOTA 5	102,127	172,915
			Inversión Pública	0	0
			Inversión Pública no Capitalizable	0	0
			Total de Gastos y Otras Pérdidas	100,717,731	89,013,123
			Resultados del Ejercicio (Ahorro/Desahorro)	2,332,570	596,261

Bajo protesta de decir verdad declaramos que los Estados Financieros y sus Notas, son razonablemente correctos y son responsabilidad del emisor


DELIA AVILA SUAREZ
REPRESENTANTE GENERAL


ANA MARIA CONTRERAS CRUZ
SUBDIRECTORA ADMINISTRATIVA


MARISOL GARCIA RUIZ
CONTADORA