



CUENTA PUBLICA 2016
SISTEMA PARA EL DESARROLLO INTEGRAL DE LA FAMILIA
Estado Analítico de Ingresos
Del 01 de Enero al 31 de Diciembre de 2016


Rubro de Ingresos	Ingreso					Diferencia (6 = 5 - 1)
	Estimado	Ampliaciones y Reducciones	Modificado	Devengado	Recaudado	
	(1)	(2)	(3= 1 + 2)	(4)	(5)	
Impuestos	0	0	0	0	0	0
Cuotas y Aportaciones de Seguridad Social	0	0	0	0	0	0
Contribuciones de Mejoras	0	0	0	0	0	0
Derechos	0	0	0	0	0	0
Productos	15,998,456	-4,329,859	11,668,597	8,204,101	8,184,472	-7,813,984
Corriente	15,998,456	-4,329,859	11,668,597	8,204,101	8,184,472	-7,813,984
Capital	0	0	0	0	0	0
Aprovechamientos	0	0	0	0	0	0
Corriente	0	0	0	0	0	0
Capital	0	0	0	0	0	0
Ingresos por Ventas de Bienes y Servicios	0	0	0	0	0	0
Participaciones y Aportaciones	0	822,189	822,189	1,031,541	822,188	822,188
Transferencias, Asignaciones, Subsidios y Otras Ayudas	79,894,703	6,782,952	86,677,655	86,677,655	81,040,094	1,145,391
Ingresos Derivados de Financiamientos	0	0	0	0	0	0
Total	95,893,159	3,275,282	99,168,441	95,913,297	90,046,754	-5,846,405
				Ingresos excedentes¹		

Estado Analítico de Ingresos Por Fuente de Financiamiento	Ingreso					Diferencia (6 = 5 - 1)
	Estimado	Ampliaciones y Reducciones	Modificado	Devengado	Recaudado	
	(1)	(2)	(3= 1 + 2)	(4)	(5)	
Ingresos del Gobierno	15,998,456	-3,507,670	12,490,786	9,235,642	9,006,660	-6,991,796
Impuestos	0	0	0	0	0	0
Contribuciones de Mejoras	0	0	0	0	0	0
Derechos	0	0	0	0	0	0
Productos	15,998,456	-4,329,859	11,668,597	8,204,101	8,184,472	-7,813,984
Corriente	15,998,456	-4,329,859	11,668,597	8,204,101	8,184,472	-7,813,984
Capital	0	0	0	0	0	0
Aprovechamientos	0	0	0	0	0	0
Corriente	0	0	0	0	0	0
Capital	0	0	0	0	0	0
Participaciones y Aportaciones	0	822,189	822,189	1,031,541	822,188	822,188
Transferencias, Asignaciones, Subsidios y Otras Ayudas	0	0	0	0	0	0
Ingresos de Organismos y Empresas	79,894,703	6,782,952	86,677,655	86,677,655	81,040,094	1,145,391
Cuotas y Aportaciones de Seguridad Social	0	0	0	0	0	0
Ingresos por Ventas de Bienes y Servicios	0	0	0	0	0	0
Transferencias, Asignaciones, Subsidios y Otras Ayudas	79,894,703	6,782,952	86,677,655	86,677,655	81,040,094	1,145,391
Ingresos derivados de financiamiento	0	0	0	0	0	0
Ingresos Derivados de Financiamientos	0	0	0	0	0	0
Total	95,893,159	3,275,282	99,168,441	95,913,297	90,046,754	-5,846,405
				Ingresos excedentes¹		

¹ Los ingresos excedentes se presentan para efectos de cumplimiento de la Ley General de Contabilidad Gubernamental y el importe reflejado debe ser siempre mayor a cero


DELIA AVILA SUAREZ
REPRESENTANTE GENERAL


ANA MARIA CONTRERAS CRUZ
SUBDIRECTORA ADMINISTRATIVA


MARI SOL GARCIA RUIZ
CONTADORA