



Ente Público:


Estado de Flujos de Efectivo
Del 01 Enero al 31 de Marzo de 2020 - 2019
(En Pesos)
SISTEMA PARA EL DESARROLLO INTEGRAL DE LA FAMILIA

		Concepto		2020	2019		
		Concepto		2020	2019	2020	2019
Flujos de Efectivo de las Actividades de Operación							
Origen		2020	2019				
Impuestos		22,098,284	96,415,553				
Cuotas y Aportaciones de Seguridad Social		0	0				
Contribuciones de mejoras		0	0				
Derechos		0	0				
Productos de Tipo Corriente		0	0				
Aprovechamientos de Tipo Corriente		0	0				
Ingresos por Venta de Bienes y Servicios		4,610,459	11,822,444				
Ingresos no Comprendidos en las Fracciones de la Ley de Ingresos Causados en Ejercicios Fiscales Anteriores Pendientes de Liquidación o Pago		0	0				
Participaciones y Aportaciones		0	0				
Transferencias, Asignaciones y Subsidios y Otras Ayudas		0	2,976,086				
Otros Orígenes de Operación		16,729,107	81,617,023				
		758,718	0				
Aplicación		20,082,716	95,353,535				
Servicios Personales		13,940,893	66,142,327				
Materiales y Suministros		1,937,725	6,350,414				
Servicios Generales		4,008,775	15,232,516				
Transferencias Internas y Asignaciones al Sector Público		0	0				
Transferencias al resto del Sector Público		0	0				
Subsidios y Subvenciones		0	0				
Ayudas Sociales		195,323	5,971,038				
Pensiones y Jubilaciones		0	0				
Transferencias a Fideicomisos, Mandatos y Contratos Análogos		0	0				
Transferencias a la Seguridad Social		0	0				
Donativos		0	0				
Transferencias al Exterior		0	0				
Participaciones		0	0				
Aportaciones		0	0				
Convenios		0	0				
Otras Aplicaciones de Operación		0	1,657,240				
Flujos Netos de Efectivo por Actividades de Operación		2,015,568	1,062,018				
Flujos de Efectivo de las Actividades de Inversión							
Origen		2020	2019				
Bienes Inmuebles, Infraestructura y Construcciones en Proceso		0.00	-222,641				
Bienes Muebles		0.00	0				
Otros Orígenes de Inversión		0.00	-222,641				
Aplicación		0.00	0				
Bienes Inmuebles, Infraestructura y Construcciones en Proceso		0.00	0				
Bienes Muebles		0.00	0				
Otras Aplicaciones de Inversión		0.00	0				
Flujos Netos de Efectivo por Actividades de Inversión		0.00	-222,641				
Flujo de Efectivo de las Actividades de Financiamiento							
Origen		2020	2019				
Endeudamiento Neto		0.00	0				
Interno		0.00	0				
Externo		0.00	0				
Otros Orígenes de Financiamiento		0.00	0				
Aplicación		0.00	0				
Servicios de la Deuda		0.00	0				
Interno		0.00	0				
Externo		0.00	0				
Otras Aplicaciones de Financiamiento		0.00	0				
Flujos netos de Efectivo por Actividades de Financiamiento		0.00	0				
Incremento/Disminución Neta en el Efectivo y Equivalentes al Efectivo		2,015,567.99	839,377				
Efectivo y Equivalente al Efectivo al Inicio del Ejercicio		5,632,072	4,792,695				
Efectivo y Equivalente al Efectivo al Final del Ejercicio		7,647,640	5,632,072				

Bajo protesta de decir verdad declaramos que los Estados Financieros y sus Notas, son razonablemente correctos y son responsabilidad del signatario


MARIA MAGDALENA BAUTISTA RAMIREZ
DIRECTORA


MARGANTONIO PALMA ACOSTA
SUBDIRECTOR ADMINISTRATIVO


ISH RAFAEL BORRORQUEZ NIEBLAS
COORDINADOR DE FINANZAS